

目 錄

編者的話	3
第一課	5
第二課	8
第三課	11
第四課	14
第五課	17
第六課	20
第七課	23
第八課	26
第九課	29
第十課	32
附錄一 聆聽文本及答案 / 36	
附錄二 HKPSC-P 初級測試樣卷 / 46	
附錄三 機測步驟與操作指南 / 49	

編者的話

親愛的同學：

歡迎你使用這本專為你高效備考香港小學普通話水平等級測試（HKPSC-P）而編寫的應試指南。著名語言學家呂叔湘先生曾經說過：「學好語文是學好一切的根本」，普通話是課堂上的學習內容，也是提升中文科學習成績的重要階梯。學好說好普通話，不僅能讓你在跨地域交流時自如表達，更能幫助你在未來更廣闊的人生舞台上展現自信。

HKPSC-P 是為本港小學生量身定制的、以激勵為目的普通話水平考評工具，它不僅能有效檢驗你的普通話階段性學習成果，還能幫助你在學習過程中找準方向，提升普通話能力，為學好中文打下堅實的基礎。

本書根據 HKPSC-P 的題型結構編寫，編者結合初級測試的題型設計了大量練習，內容涵蓋初級測試所有的考核範疇，既可幫助你系統地掌握初級測試的核心要點，也可通過針對性的練習幫助你逐漸掌握應試技巧，穩步提升普通話水平，在 HKPSC-P 測試中不斷取得優異成績。

五大專項訓練

朗讀聲母和韻母：練習認讀聲母、韻母，打好發音基礎。

朗讀單音節字詞：練習漢語拼讀，鞏固漢語拼音知識。

朗讀多音節詞語：練習雙音節與三音節詞語，熟悉常見詞語搭配。

朗讀句子：訓練提升聲、韻、調準確度，培養朗讀節奏感。

聆聽理解，回答問題：訓練提升聽力理解能力與語言表達能力。

實用建議

- 建議先按章節順序學習，再做模擬試題，針對自己的薄弱環節重點練習。通過反覆訓練，相信你可以全面熟悉測試形式，有效提升應試能力與信心。

- 掃描書中二維碼即可獲取專業朗讀音頻，反覆聆聽學習跟讀可校準發音。
- 書後附聆聽文本及答案、HKPSC-P 初級測試樣卷、機測步驟與操作指南（含操作演示短片），幫你熟練掌握應試技巧。

最後，預祝你在普通話學習的道路上穩步前行，在 HKPSC-P 中展現出自己最好的狀態，不斷提升你的普通話水平！

第一課

- ☑ 學習重點：1. 聲母 b p m f
2. 韻母 a o e i ai ei




朗讀音頻



小遊戲


一、朗讀聲母和韻母 1-1.1

f	p	b	m	i
o	ai	a	e	ei

 重點提示：聲母 b 發音時不送氣，聲母 p 發音時要送氣。


二、朗讀單音節字詞 1-1.2

bā 八	pāi 拍	é 鵝	bēi 杯	pō 坡
mā 媽	fā 發	mí 迷	fó 佛	fēi 飛

 重點提示：朗讀單音節字詞的時候，要一字一頓讀出來，不要讀得太快，也不要太慢。


三、朗讀多音節詞語 1-1.3

fēi cháng 非常	bō wén 波紋	bēi zi 杯子	fā shēng 發生	mí lù 迷路
bā shì 巴士	mā ma 媽媽	bái sè 白色	chē zhàn 車站	pí fū 皮膚
gē mí 歌迷	huān lè 歡樂	liǎo bu qǐ 了不起	xī hóng shì 西紅柿	

 重點提示：朗讀多音節字詞的時候，詞語要連着讀出來，不要像讀單音節字詞那樣，逐字讀出來。

四、朗讀句子 1-1.4

1. 太陽從雲裏走出來，行人覺得更暖和了。
tài yáng cóng yún lǐ zǒu chū lái xíng rén jué de gèng nuǎn huo le
2. 我盼着自己快點兒長大，可以自己上學校。
wǒ pàn zhe zì jǐ kuài diǎnr zhǎng dà kě yǐ zì jǐ qù xué xiào shàng xué
3. 我回頭一看，只見一隻老猴兒在拍打窗戶。
wǒ huí tóu yí kàn zhǐ jiàn yì zhī lǎo hóu ér zài pāi dǎ chuāng hu
4. 前天是中秋節，晚上，我們一家人去公園賞月。
qián tiān shì zhōng qiū jié wǎn shàng wǒ men yì jiā rén qù gōng yuán shǎng yuè
5. 哥哥把牠從小養到大，他們兩個的感情可真不一般。
gē ge bǎ tā cóng xiǎo yǎng dào dà tā men liǎng gè de gǎn qíng kě zhēn bú yì bān
6. 木瓜熟了。一個木瓜從高高的樹上掉進湖裏。
mù guā shú le yí gè mù guā cóng gāo gāo de shù shàng diào jìn hú lǐ

 **重點提示：**輕聲在拼音中是不標聲調的。例如「哥哥」中的第二個「哥」字是輕聲，讀的時候，要把輕聲讀得短一點。

五、聆聽理解，回答問題

你會聽到三個語段，每個語段後面會有一至兩個問題，請根據聽到的內容回答問題。每個問題限時 1 分鐘。每個語段將播放兩遍。

聆聽語段 1 1-1.5

問題 1：媽媽請小明幫忙做甚麼事情？

筆記

聆聽語段 2 1-1.6

問題 2：小華和小明在做甚麼？

問題 3：「我」幫王奶奶撿起了甚麼東西？

筆記

聆聽語段 3 1-1.7

問題 4：小美畫了甚麼動物？

問題 5：「我」用甚麼顏色的蠟筆畫青蛙？

筆記

重點提示：

1. 在聆聽語段內容時，要留意「誰」做了「甚麼事」。
2. 在回答問題的時候，一定要用完整的句子回答。例如回答問題 5 時，可以說：「我」用了_____色的蠟筆畫青蛙。