

## ● 出版說明 ●



中國畫是中國藝術中的一塊瑰寶，深獲大眾喜愛，然而不少人都怯於對毛筆、墨法的不熟悉而不敢學習。有鑑於此，《想畫就畫》嘗試拋開深奧的理論，以最簡單的圖示及教學視頻，讓有興趣的人士自學中國畫。

全套書按照傳統中國畫分類，分為花卉篇、蔬果篇、鳥禽篇、動物篇、魚蟲篇、山水篇六冊。每冊均包含二十幅畫作，畫作以分格展示步驟，並附有教學示範視頻，實屬珍貴，十分有助於初學者練習模仿。

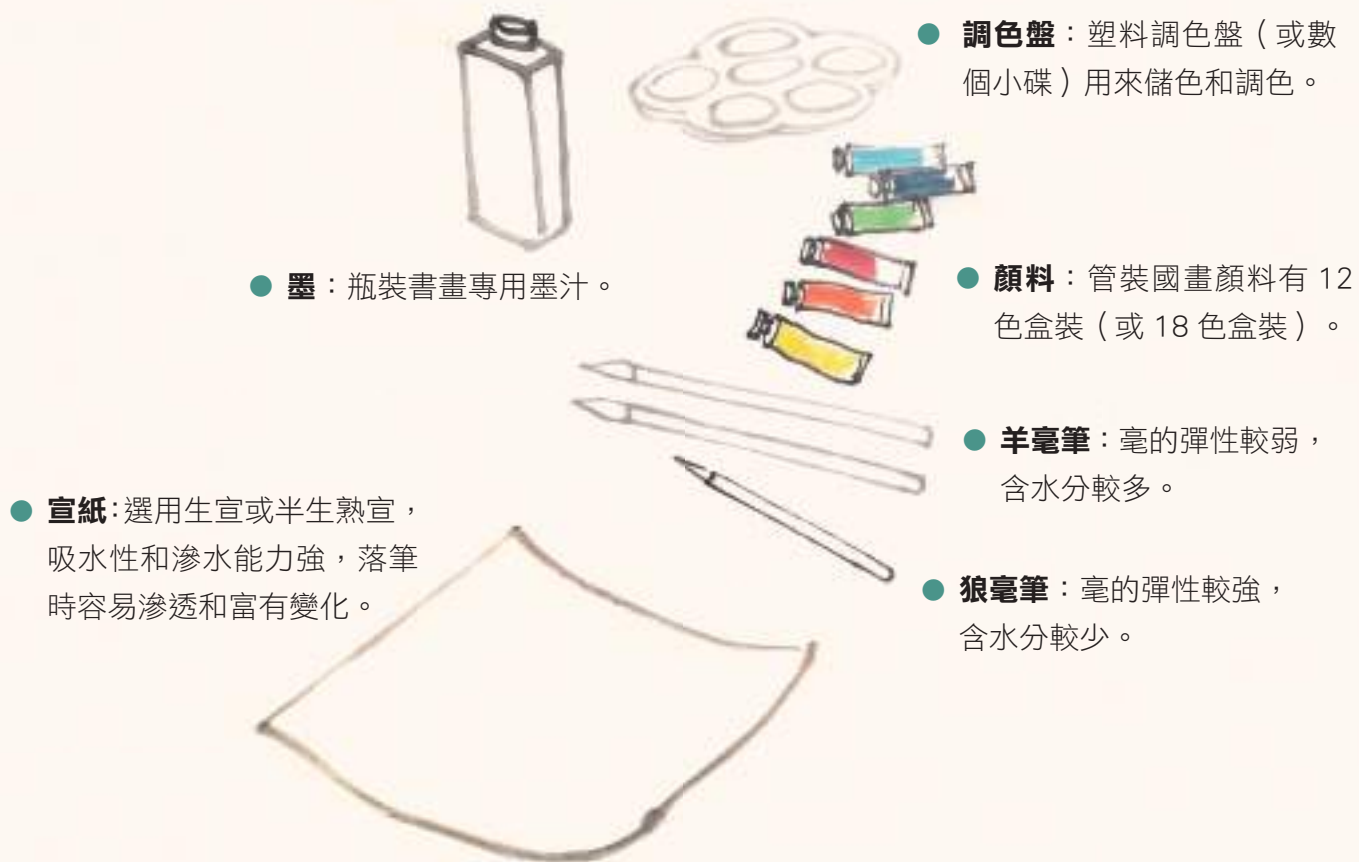
全書刻意不加任何文字解說，讓初學者免受於理論內容的困擾，而能非常直觀地透過圖示及教學視頻習畫。無論有沒有學過中國畫或書法理論，大人小朋友均可以嘗試跟着繪畫。

學習完畢此套書後，如想繼續進一步加深對中國畫認識和學習，則可以參閱翁真如教授另一本著作《中國畫入門》，該書從學理分析到技巧應用，詳細講解示範各類題材的畫法，相信必能讓中國畫的愛好者獲得更全面的知識。

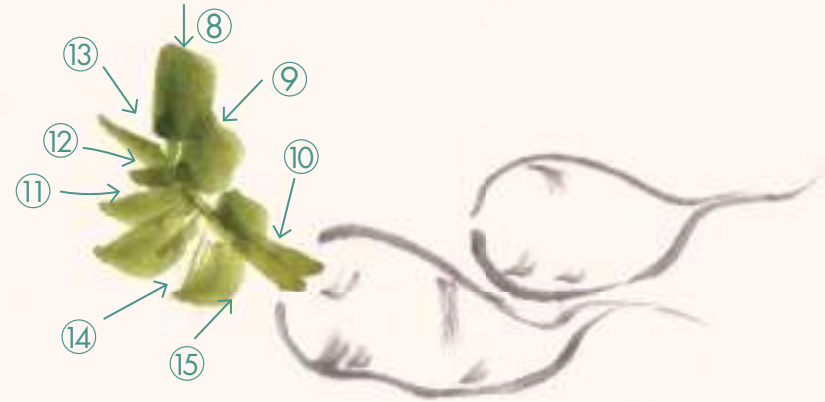
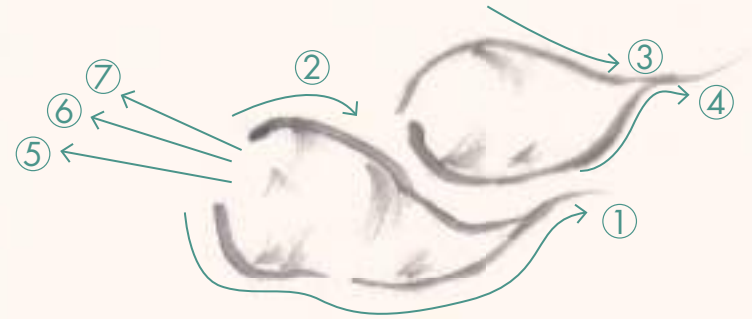
## ● 畫具 ●

寫畫需要準備的工具：

- 1 支小狼毫筆
- 2 支中羊毫筆
- 1 小瓶墨汁
- 宣紙
- 1 盒管裝國畫顏料
- 1 個塑料調色盤



# •• 白蘿蔔 ••



教學



視頻