

# 數字解讀中國

中國的發展坐標與發展成就

(版式)

賀耀敏  
甄峰  
著

# 目 錄

## 序

40 多年來，中國經濟建設和發展走過了極其不尋常的歷程，經濟體制改革和對外開放取得了舉世矚目的成就，中國發展道路的探索積累了寶貴的成功經驗。中國經濟發展創造了自工業革命以來世界經濟發展的奇跡，中國經濟發展的軌跡成為國內外許多人渴望了解的「世紀之謎」。

- (一) 中國制度優勢的充分發揮 / 002
- (二) 中國 GDP 增長的奇跡 / 004
- (三) 中國產業結構升級的奇跡 / 006
- (四) 中國擴大對外開放的奇跡 / 008
- (五) 人民生活大幅提高的奇跡 / 011

## 1

國內生產總值（GDP）是一定期限內（通常為一年或一個季度），一個國家或地區經濟運轉中所創造的全部最終產品和勞務的價值總和，常被視作衡量一國或一地區經濟狀況和發展水平的代表性指標。

- (一) 我國的經濟體量有多大 / 017
- (二) 我國的經濟增長有多快 / 019
- (三) 為什麼強調經濟增速 / 021
- (四) 我國人均 GDP 水平如何 / 023
- (五) GDP 告訴了我們什麼 / 024
- (六) GDP 為什麼一定要增長 / 028
- (七) 我國的區域差距有多大 / 029
- (八) 我們的增長有效率嗎 / 030
- (九) 我國經濟增長的成本和代價必須降下來 / 033

## 2

收入水平反映一個國家或地區居民的生活水平。改革開放以來，我國城鄉居民收入水平大幅提高，特別是 21 世紀以來城鄉居民收入提高速度進一步加快。

- (一) 收入水平 / 038
- (二) 分配比例——平衡好兩個錢袋子 / 039
- (三) 我們的稅負重嗎 / 041
- (四) 稅收去哪兒了 / 043

40 多年來，中國經濟建設和發展走過了極其不尋常的歷程，經濟體制改革和對外開放取得了舉世矚目的成就，中國發展道路的探索積累了寶貴的成功經驗。中國經濟發展創造了自工業革命以來世界經濟發展的奇跡，中國經濟發展的軌跡成為國內外許多人渴望了解的「世紀之謎」。

◆ 序

序

中華人民共和國的成立是 20 世紀中葉以來世界最重大的事件。一個長期處於半殖民地半封建社會的舊中國從此進入社會主義的新中國，從而進入了快速發展的新階段。習近平總書記指出：「建立中國共產黨、成立中華人民共和國、推進改革開放和中國特色社會主義事業，是五四運動以來我國發生的三大歷史性事件，是近代以來實現中華民族偉大復興的三大里程碑。」<sup>1</sup>

社會主義的發展道路不是平坦的。從 20 世紀 50 年代到 70 年代後期，由於受國際冷戰格局的影響，由於西方資本主義國家對以蘇聯為首的社會主義陣營的封鎖，由於中國計劃經濟體制和長期「左」的錯誤思想的制約，中國的發展還是受到了很大的影響，沒能取得應有的成效。中國經濟的快速發展是從 20 世紀 70 年代後期開始的，從 1978 年黨的十一屆三中全會到今天，已歷經 40 多年的快速發展。

中國崛起了！40 多年來，中國經濟建設和發展走過了極其不尋常的歷程，經濟體制改革和對外開放取得了舉世矚目的成就，中國發展道路的探索積累了寶貴的成功經驗。中國經濟發展創造了自工業革命以來世界經濟發展的奇跡，中國經濟發展的軌跡成為國內外許多人渴望了解的「世紀之謎」。中國經濟的高速增長改寫了世界經濟版圖，也改變了人們對經濟發展理論與實踐的一般認識。中國成就了一個不同於西方發達國家發展道路的經濟快速發展的經典事例。

---

<sup>1</sup> 習近平·在慶祝改革開放 40 周年大會上的講話·北京：人民出版社，2018：4。

從 1978 年到 2019 年的 40 多年間，中國社會生產力和綜合國力邁上了新的台階。下面這一組數字最能說明這種巨大變化：國內生產總值從 3 645 億元增長到 99.1 萬億元，經濟總量為世界第二；進出口總額從 206 億美元增長到 4.58 萬億美元，再次成為全球第一貿易大國；外匯儲備從 1.67 億美元增長到 3.11 萬億美元，為世界第一；原煤產量從 6.18 億噸增加到 38.5 億噸；原油產量從 1.04 億噸增加到 1.91 億噸；發電量從 2 565 億千瓦小時增加到 75 034.3 億千瓦小時；鋼材產量從 2 208 萬噸增加到 120 477.4 萬噸；汽車產量從 14.91 萬輛增加到 2 552.8 萬輛；全國城鎮居民人均可支配收入從 343 元增加到 42 359 元，農村居民人均純收入由 134 元增加到人均可支配收入 16 021 元<sup>1</sup>；國內出遊人數達到 60.1 億人次，國內居民出境人數達到 16 921 萬人次，人民生活發生了巨大變化。<sup>2</sup>

- 
- 1 2013 年調整統計標準，城鎮居民從測算「家庭人均可支配收入」調整為測算「人均可支配收入」；農村居民從測算「家庭人均純收入」調整為測算「人均可支配收入」。本書中若無特殊說明，均用新口徑表述相關數據內容。
- 2 本序言中的數據主要來源於國家統計局歷年統計數據。

## （一）中國制度優勢的充分發揮

---

社會制度和發展道路是關乎一個國家生存與發展的立國之本。第一個百年的奮鬥和 70 多年來的建設，逐步探索並形成了中國特色社會主義社會制度和發展道路，這不僅確保了中國 70 多年的蓬勃發展，而且將繼續為實現第二個百年奮鬥目標奠定牢固的制度和道路基礎。

在中國近現代史上，各種救國思想和主張層出不窮，各種社會改良試驗紛至沓來。歷史證明：正是中國共產黨的成立和艱難探索，才為中國百年來的發展指明了道路。只有通過新民主主義革命建立社會主義才是近現代中國的唯一出路，才是改變中國半殖民地半封建社會命運的偉大變革。在中國建立社會主義制度本身就是一件具有劃時代意義的偉大事件。在中國共產黨領導下，中國人民大力推進社會主義經濟制度建立和國家工業化建設，通過自力更生、艱苦奮鬥，終於建設起了一個比較完整的現代工業體系和國民經濟體系。在新中國經濟建設中形成的「全國一盤棋」「集中力量辦大事」體制優勢，成為在經濟基礎十分薄弱條件下建設社會主義的基本經驗與有效途徑。

改革開放和現代化建設給社會主義中國的經濟插上了騰飛的翅

勝，中國共產黨在這一時期創立了中國特色社會主義，激發了中國人民建設中國特色社會主義的空前熱情與活力，中國社會經濟呈現了前所未有的快速發展，人民生活發生了巨大改變，中國的國際地位空前提高。事實證明，只有將社會主義與中國國情相結合才能在中國大地紮下根來，發揮中國特色社會主義的巨大優越性；社會主義充分調動了廣大人民群眾的積極性和創造性，形成建設社會主義的巨大動力；只有充分學習和借鑒人類一切文明成果，才能更快地發展社會主義。解放思想、實事求是、與時俱進，成為改革開放這個時代的最強音。

進入新時代以來，中國共產黨確立了習近平新時代中國特色社會主義思想，成為我國新時代社會主義建設的指導思想，為新時代中國特色社會主義制度和道路開闢了廣闊空間。與此同時，全面深化改革推動着中國經濟向着更高階段邁進，供給側結構性改革推動着中國經濟轉型升級的全面展開，正在形成對內對外開放，塑造着中國新的戰略格局，新的「兩步走」戰略規劃了到 21 世紀中葉全面實現現代化和中華民族偉大復興的發展路徑。

## （二）中國 GDP 增長的奇跡

1978 年以來，中國經濟的整體增長成為世界關注的焦點。今天的人們總是感覺我們的國家與經濟發達國家之間還有差距，我們的現代化建設還可以並應該再快一些，這本是無可厚非的，但是如果回顧一下中國百年來的經濟發展史，我們就可以發現在中國這樣一個經濟基礎比較薄弱的國家進行現代化建設，面臨的困難是難以想像的。

1840 年以來，中國從一個東方文明大國逐步衰落，淪為半殖民地半封建社會。1949 年，中華人民共和國成立，中國的現代化史才開始改寫。黨和政府帶領人民開始了空前的社會主義建設，中國從人口眾多、一窮二白、科技文化水平落後的國家，經過 70 多年的奮鬥，終於成為目前世界上發展最快、增長最有活力、最具國際影響力的世界第二大經濟體，中國的崛起被視為世界經濟發展史上的奇跡。

新中國 70 多年的社會主義經濟建設史表明，在經濟文化基礎落後、人口眾多的大國建設現代化的國民經濟，不應該也不可能照搬任何其他國家的經驗與模式，必須從中國的實際出發，走中國自己的建設道路。在這個問題上，中國既有成功的經驗，也有失敗的

教訓。中國雖然在經濟建設中走過彎路，但仍取得了比西方國家更快的經濟發展和社會進步。當然，目前中國的經濟發展水平同發達國家之間還有着較大的差距，還沒有建立起紮實的現代化所必需的物質技術基礎和社會文化條件。鄧小平說：「貧窮不是社會主義，社會主義要消滅貧窮。不發展生產力，不提高人民的生活水平，不能說是符合社會主義要求的。」<sup>1</sup>

70 多年來，中國經濟迅速發展，極大地增強了中國的綜合國力，極大地改善了人民生活狀況和水平，極大地提升了中國的國際地位，圖 1、圖 2 很好地說明了這一點。

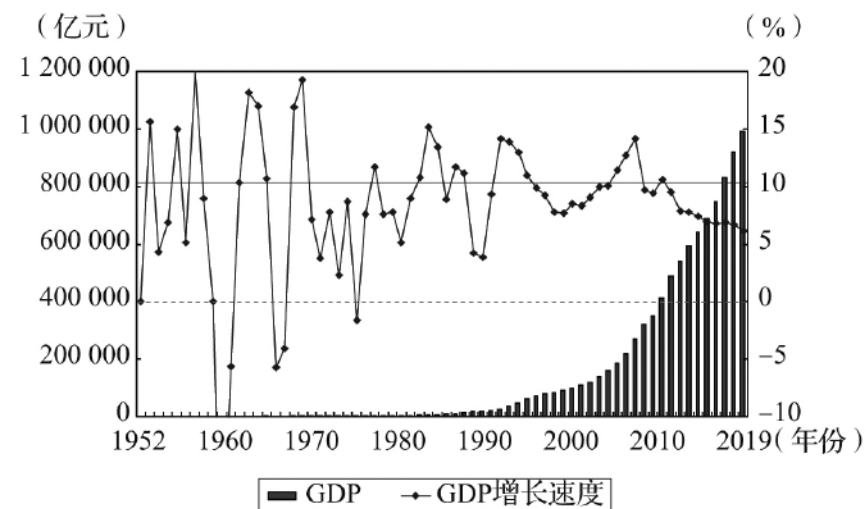


圖 1 1952—2019 年我國 GDP 及其增長速度

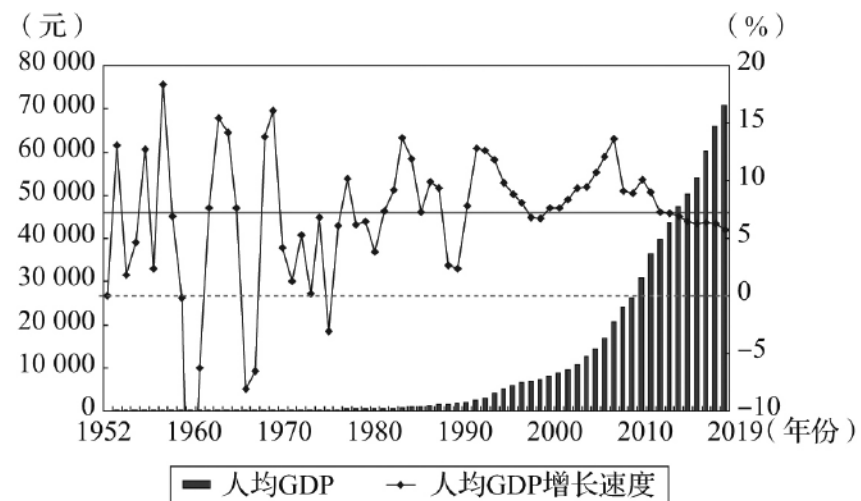


圖 2 1952—2019 年我國人均 GDP 及其增長速度

<sup>1</sup> 習近平·在慶祝改革開放 40 周年大會上的講話·北京：人民出版社，2018：4.

### （三）中國產業結構升級的奇跡

新中國經濟發展取得的突出成就還表現為經濟結構和產業結構方面的深刻變化。70多年前的中國還停留在以農業生產為主的發展階段，儘管有一些手工業和現代工業，但是在國民經濟中佔比很低。70多年來，中國在這個起點上開展了大規模的工業化建設和國民經濟體系建設，逐步發展成為一個以現代製造業為主、現代服務業蓬勃發展的大國，國民經濟結構和產業結構空前改善。

中國從一個以農業為主的大國逐步發展成為一個以工業為主的大國，最近幾十年來服務業更是迅速發展，中國的產業結構空前改善。近20年來，中國產業結構的變化則尤為深刻，它不僅僅表現為三個產業之間比例關係的調整，而且更主要地表現為各個產業內部的調整。

產業結構變遷和經濟結構變化都是經濟現代化最重要的指標。1949年，中國還基本上是一個農業國。在當時的國民收入中，農業所佔比重高達68.4%，工業僅為12.6%。1952年，第一、二、三產業的比例為50.5%、20.9%、28.6%，1978年為28.1%、48.2%、23.7%，2016年為8.6%、39.8%、51.6%。其中，在GDP的比重中，第一產業由1952年的50.5%下降到2019年的

7.1%，第二產業則由20.9%上升至39.0%，第三產業比重則由28.6%大幅度上升至53.9%（見圖3、圖4）。這一變化顯示出在中國經濟不斷取得高速增長的同時產業結構不斷優化的趨勢。

產業結構的快速變化帶動了優質的經濟發展。70多年來中國經濟發展速度保持了同期世界較高的發展水平，特別是改革開放以來更是實現世界最快的發展速度，如按不變價計算，2018年中國GDP比1952年增長175倍，年均增長8.1%；其中1979—2018年GDP年均增長9.4%，遠高於同期世界經濟2.9%左右的年均增速。這就使得中國經濟在世界經濟總量中的比重不斷提升：1978年，中國GDP約佔世界經濟總量的1.8%，居全球第11位；2000年升至世界第6位；2010年超過日本並連年穩居世界第2位。黨的十八大以來，中國綜合國力持續提升，近3年經濟總量連續跨越80多萬億元、90萬億元和接近100萬億元大關，佔世界經濟總量的比重超過15%。

在新中國經濟發展的歷史上，我們制定了13個「五年規劃（計劃）」，開展了包括156項工程在內的國家工業化奠基工程建設，經歷了「三線建設」和國防工業建設高潮，建立了經濟特區、沿海開放城市到浦東開發、全面對外開放新格局，實現了西部大開發、振興東北老工業基地、長江經濟帶高質量發展、粵港澳大灣區經濟發展和京津冀協同發展，完成了北斗衛星、中國高鐵、港珠澳大橋等重大項目工程建設。

目前，中國擁有聯合國產業分類中全部工業門類，有200多種工業品產量居世界第一，從2010年起製造業增加值穩居世界第一。

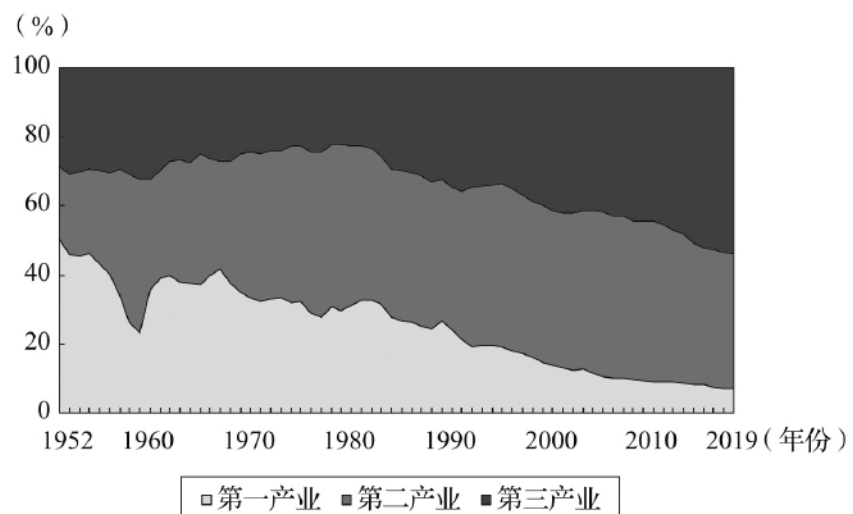


圖 3 1952—2019 年三次產業在 GDP 中的佔比

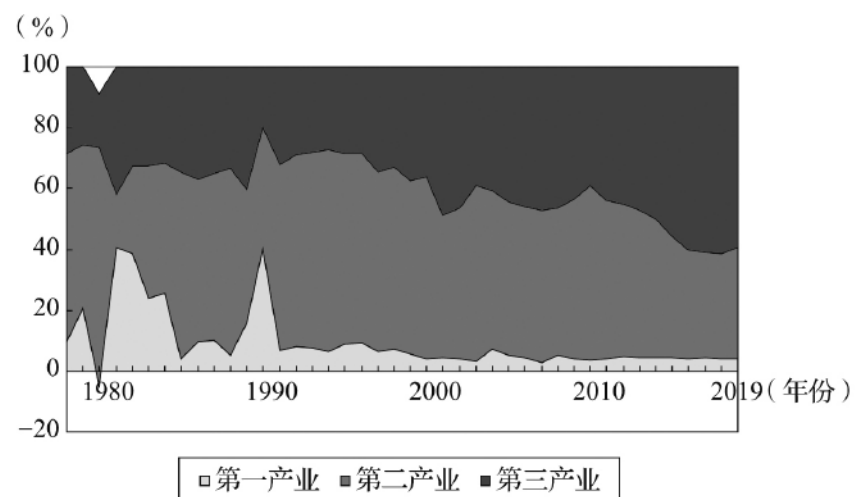


圖 4 1978—2019 年三次產業對 GDP 增長的貢獻率

國內生產總值（GDP）是一定時期內（通常為一年或一個季度），一個國家或地區經濟運轉中所創造的全部最終產品和勞務的價值總和，常被視作衡量一國或一地區經濟狀況和發展水平的代表性指標。

◆ chapter 1



## 經濟增長：GDP 的重要性

國內生產總值（Gross Domestic Products，GDP）是一定期限內（通常為一年或一個季度），一個國家或地區經濟運轉中所創造的全部最終產品和勞務的價值總和，常被視作衡量一國或一地區經濟狀況和發展水平的代表性指標。GDP 是目前國際社會用於衡量經濟形勢和經濟運轉狀況最具代表性的指標，是人們以數字將經濟可視化的重要一步，被稱作「20 世紀最偉大的發明之一」。

正是因為有了 GDP 這一概念，人們開始用它來測算經濟增長情況。例如，經濟史學家安格斯·麥迪森（Angus Maddison）測算，從公元前 100 萬年至公元 1500 年，全球人均 GDP 僅增長了不到 50%。16 世紀以後，西歐經濟增長加速，按照麥迪森的數據，從 1500 年到 1820 年，以 1900 年的國際美元價格計算，西歐人均 GDP 從 670 美元增至 1 216.9 美元，增長了 81.6%，而西歐以外的世界則從 532 美元增至 594 美元，僅增長了 11.7%。

同樣，按照麥迪森的測算，在公元元年，中國 GDP 佔世界 GDP 的 26.2%，是世界第二大經濟體，僅次於印度。在公元 1000 年時佔 22.7%，隨後一直佔 20% 以上。1500 年，中國超越印度，成為世界第一大經濟體。1776 年中國 GDP 仍為世界第一。1820

年中國 GDP 佔到世界 GDP 的 32.9%，遠遠高於歐洲國家的總和。中國 GDP 佔世界 GDP 的比重下滑則是在 1840 年鴉片戰爭以後了。

改革開放以來，中國 GDP 在 30 餘年內保持了年均 10% 以上的增長速度，成為這一時期全球經濟增長速度最快的國家之一，經濟總量自 2009 年起超過日本，成為全球第二大經濟體。

在經濟快速增長和人民生活水平不斷提高的同時，以 GDP 作為核心或唯一指標衡量一個國家的強弱或者考核一個地方政府績效的做法也越來越受到質疑，以至於人們對 GDP 本身產生了質疑。使用 GDP 做量化考核指標源於 GDP 是一個國際通行的可準確量化的指標，表現形式簡潔，易於區域間、國家間橫向或者縱向的比較。例如，我們可以從一個國家間不同地區的 GDP 看出其經濟發展水平和差距，可以從不同國家的 GDP 看出各個國家的經濟發展水平，更可以從不同地區、不同國家人均 GDP 看出其經濟發展所處水平和階段。但是，隨着人們認識的深化，發現現行 GDP 的核算方法並不能全面核算與人們生產生活息息相關的資源環境因素，因而無法準確衡量經濟發展成本。

客觀來看，在可預期的未來，GDP 仍將是最重要的衡量發展水平的指標。但是可以確信，隨着創新、協調、綠色、開放、共享新發展理念深入人心，隨着地方政府考核目標的多元化，經濟增長強調資源環境和居民福利並重，擺脫單純追求 GDP 的衝動，實現「人民生活幸福」目標將很快實現。

### GDP 的由來

2000 年，美國商務部刊文稱 GDP 為「20 世紀最偉大的發明之一」。GDP 實際指代以其為代表的一整套國民賬戶體系。該體系由美國商務部於 20 世紀 30 年代發起，委託西蒙·庫茲涅茨（Simon Kuznets）領銜研發，用於測算美國國民經濟的財富創造水平，並於 1937 年形成《國民收入：1929—1935》提交美國國會。

隨後，該體系不斷發展，並於 1953 年由聯合國頒佈推行，稱為國民賬戶體系（System of National Accounts, SNA-1953）。此後聯合國於 1968 年、1993 年和 2008 年對其進行了三次重大修改，並在全球推廣使用。

GDP 及其測算體系目前仍是最為規範和最為準確測量經濟增長成果的國際通行指標和體系。我國目前測算 GDP 使用的《中國國民經濟核算體系（2016）》即遵照聯合國 SNA-2008 編制和實施。

### 新發展觀

黨的十六屆三中全會提出了「堅持以人為本，樹立全面、協調、可持續的發展觀」，一般稱之為新發展觀。

一般認為，新發展觀的提出是從過去片面強調和追求經濟發展成果向更重視可持續發展轉變，是形成系統的科學發展觀的過渡過程。

## （一）我國的經濟體量有多大

2019 年，中國<sup>1</sup> 的 GDP 達到 99.086 5 萬億元，接近 100 萬億元水平，人均 GDP 按年平均匯率折算達到 10 276 美元，首次突破 1 萬美元大關。按照世界銀行的可比測算，2018 年中國 GDP 為 13.6 萬億美元，居世界第二位，是美國的 66.2%、日本的 2.74 倍，已經超過除中國之外世界前十大經濟體 GDP 的 30%（見圖 1-1、圖 1-2、表 1-1）。中國 GDP 的迅速增長已經成為 40 多年來世界經濟發展和世界經濟格局中最重要的事件。

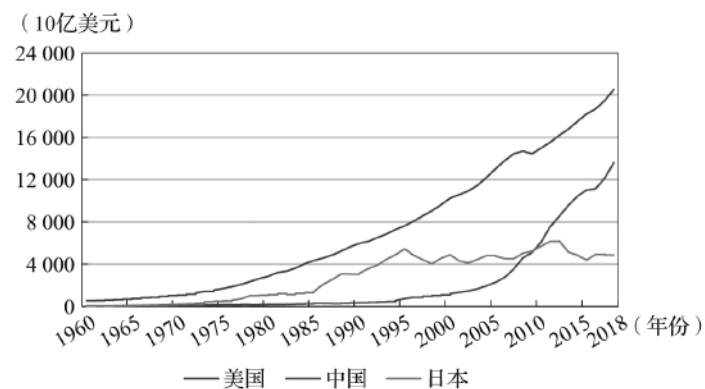


圖 1-1 1960—2018 年中美日 GDP 變化

數據來源：世界銀行，<https://data.worldbank.org.cn/>。

<sup>1</sup> 除特殊說明，相關數據不包括港澳台地區。

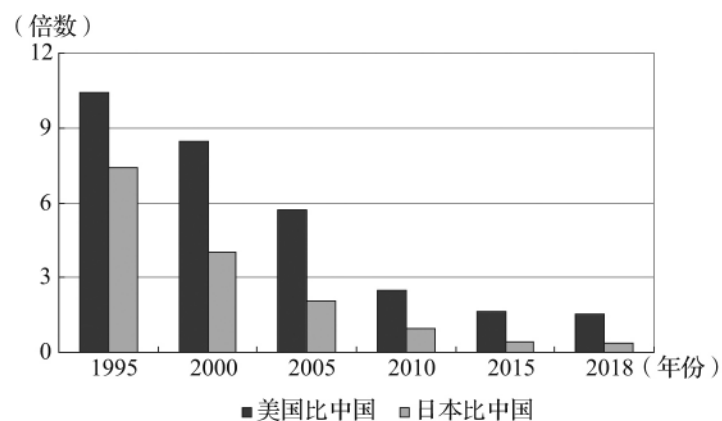


圖 1-2 中美日 GDP 相對體量變化

數據來源：世界銀行，作者測算。

表 1-1 2018 年世界及前十大經濟體 GDP 比較

位次	國家或地區	GDP (10 億美元)	中國佔比 (%)
1	美國	20 544.34	66
2	中國	13 608.15	100
3	日本	4 971.32	274
4	德國	3 947.62	345
5	英國	2 855.30	477
6	法國	2 777.54	490
7	印度	2 718.73	501
8	意大利	2 083.86	653
9	巴西	1 885.48	722
10	加拿大	1 713.34	794
	世界	85 930.75	16

數據來源：世界銀行，<https://data.worldbank.org.cn>。

## (二) 我國的經濟增長有多快

經濟增長的速度反映着一個國家或地區經濟發展的總體狀況，持續穩定的經濟增長反映着一個國家或地區的經濟發展質量。1995 年以來，所有年均 GDP 增長 6% 以上的國家（見圖 1-3）中，中國保持了最為穩定的高增長。在 21 世紀頭 10 年裏，中國增速一度連續 5 年超過 10%，即便在 2008 年開始的國際金融危機的衝擊下，在世界主要經濟體經濟大幅波動的背景之下，中國依舊保持了穩定的高增長，成為抵禦這次全球性金融危機的「中流砥柱」。在中國經濟進入以中高速增长為特徵的新常態後，中國的 GDP 增速依然處於世界前列。部分國家 1995—2018 年 GDP 增長率平均水平比較見表 1-2。

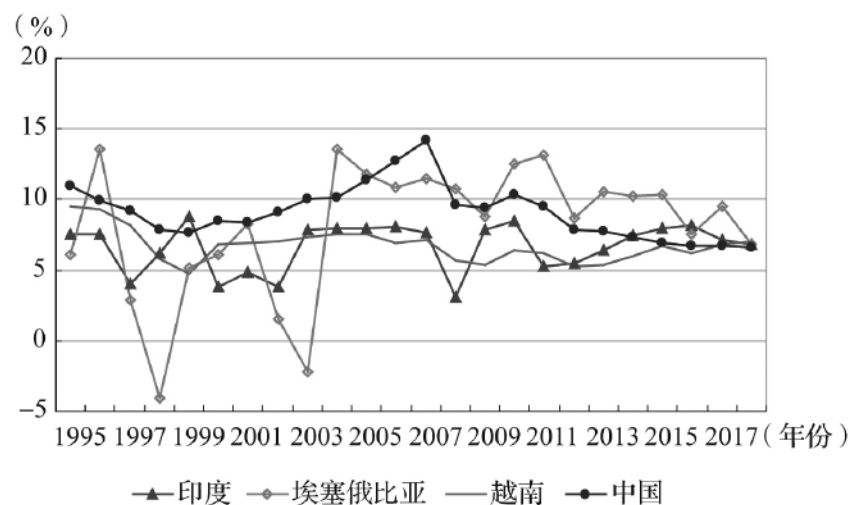


圖 1-3 高增長國家的 GDP 增長率變化

數據來源：UNCTAD, <https://unctadstat.unctad.org>。

表 1-2 部分國家 1995—2018 年 GDP 增長率平均水平比較 (%)

國家	增長率平均水平	國家	增長率平均水平
卡塔爾	10.58	美國	2.51
中國	9.47	英國	2.25
埃塞俄比亞	8.10	法國	1.66
印度	6.57	德國	1.36
越南	6.76	日本	0.95
印度尼西亞	4.47	俄羅斯	2.96
智利	4.41	巴西	2.70

說明：這裏採用可比價格年增長速度的簡單平均，僅做比較參考。

數據來源：作者根據 UNCTAD 提供的數據測算整理。

正是因為如此，中國經濟增長之謎越來越引起世界各國的關注，中國制度、中國道路和中國發展經驗也成為世界各國學者研究的重要課題，各種探索和研究的中國經濟增長的成果層出不窮。

### 小貼士

#### 中國道路

中國道路即中國特色社會主義道路。

習近平總書記在《緊緊圍繞堅持和發展中國特色社會主義學習宣傳貫徹黨的十八大精神》中強調：「中國特色社會主義道路，是實現我國社會主義現代化的必由之路，是創造人民美好生活的必由之路。中國特色社會主義道路，既堅持以經濟建設為中心，又全面推進經濟建設、政治建設、文化建設、社會建設、生態文明建設以及其他各方面建設；既堅持四項基本原則，又堅持改革開放；既不斷解放和發展社會生產力，又逐步實現全體人民共同富裕、促進人的全面發展。」